



Ministerio de  
Minería

Gobierno de Chile


COCHILCO  
Ministerio de Minería

Gobierno de Chile

# Cartera de Inversión Minera 2024 - 2033

Dirección de Estudios y Políticas Públicas

COCHILCO




## Metodología: Catastro de Inversiones de Cochilco

- El presente informe **“Inversión en la Minería Chilena: Cartera de Proyectos 2024-2033”** constituye una continuidad del esfuerzo por recopilar y analizar información clave sobre el sector minero en Chile.
- Este documento se centra en los proyectos planificados para los próximos diez años, con inversiones individuales superiores a los 30 millones de dólares.
- La información presentada proviene de fuentes públicas confiables, como memorias anuales de empresas, declaraciones oficiales, estudios de impacto ambiental y otras referencias relevantes.
- El catastro minero contenido en este informe abarca la explotación de diversos tipos de minerales, incluyendo la actividad en canteras, y no se limita exclusivamente a la minería del cobre, lo que amplía el panorama de inversión considerado.
- Es importante destacar que este informe tiene un carácter descriptivo y no pretende establecer correlaciones ni causalidades entre variables macroeconómicas, cambios regulatorios o eventos de política pública que puedan incidir en la inversión minera, ya sea nacional o extranjera directa, durante el período analizado.

# Metodología: Matriz de condición de proyectos

(+) **PROBABILIDAD DE MATERIALIZACIÓN**



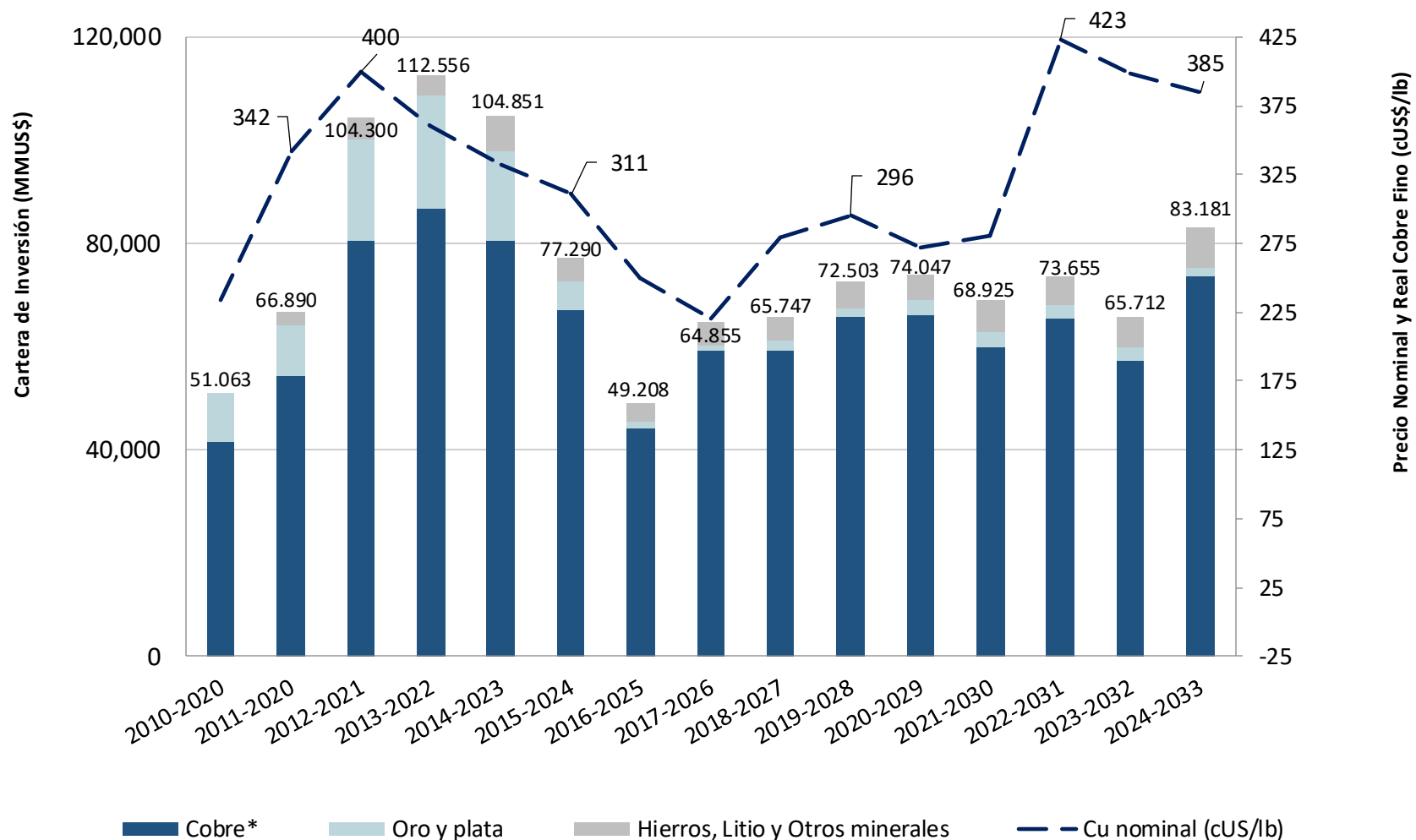
(-) **PROBABILIDAD DE MATERIALIZACIÓN**

Condición	Tipo proyecto	Etapa de avance	Trámite SEA	Puesta en marcha
<b>BASE</b>	En el período	Ejecución	RCA aprobada	En el período*
	En el período	Suspendido	RCA aprobada o en reclamación judicial	En el período*
<b>PROBABLE</b>	En el período	Factibilidad	RCA aprobada	En el período*
	Reposición o Expansión	Factibilidad	EIA o DIA en trámite	En el período*
<b>POSIBLE</b>	Reposición o Expansión	Factibilidad suspendida	EIA o DIA en trámite	En el período*
	Reposición o Expansión	Factibilidad	EIA o DIA no presentada	En el período*
	Nuevo	Factibilidad	EIA o DIA en trámite o no presentada	En el período*
	En el período o fuera del período	Factibilidad	RCA aprobada	Fuera del período**
	Reposición o Expansión	Factibilidad	EIA o DIA en trámite o no presentada	Fuera del período**
<b>POTENCIAL</b>	En el período o fuera del período	Suspendido	EIA o DIA en trámite o no presentada	Fuera del período**
	Nuevo	Factibilidad	EIA o DIA en trámite o no presentada	Fuera del período**
	En el período o fuera del período	Pre factibilidad	EIA o DIA en trámite o no presentada	En el período*

\*En el periodo = 2024 – 2028

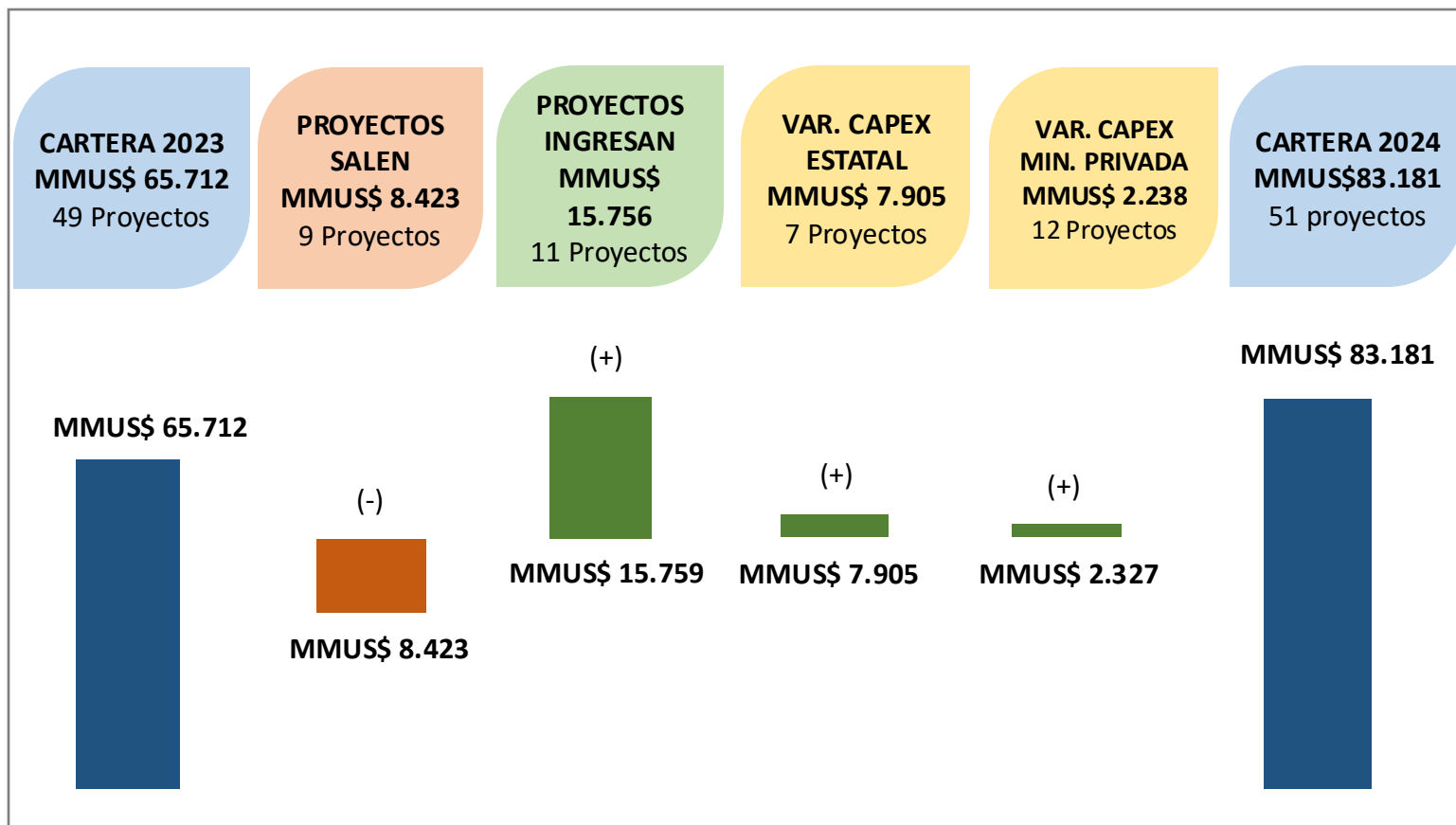
\*\*Fuera del periodo = 2029 - 2033

## Resultados: Carteras de inversión catastradas por Cochilco, periodo 2010 – 2024



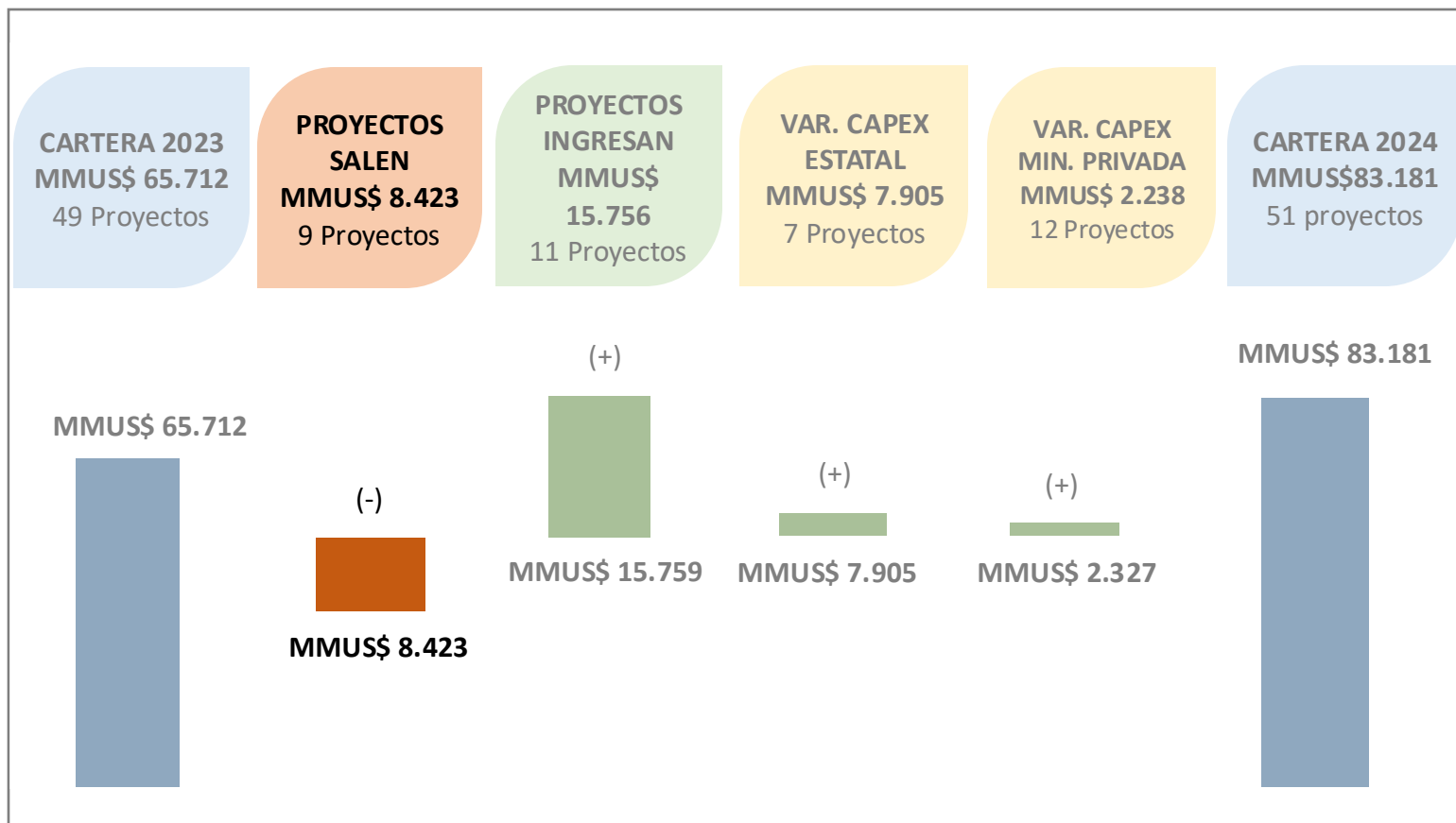
- Cartera relativamente estable durante los últimos 7 periodos pese a fluctuaciones del precio del cobre.
- La Cartera 2024 es la **más alta** en los últimos diez años.

## Resultados: Cartera de Inversión 2023 y 2024



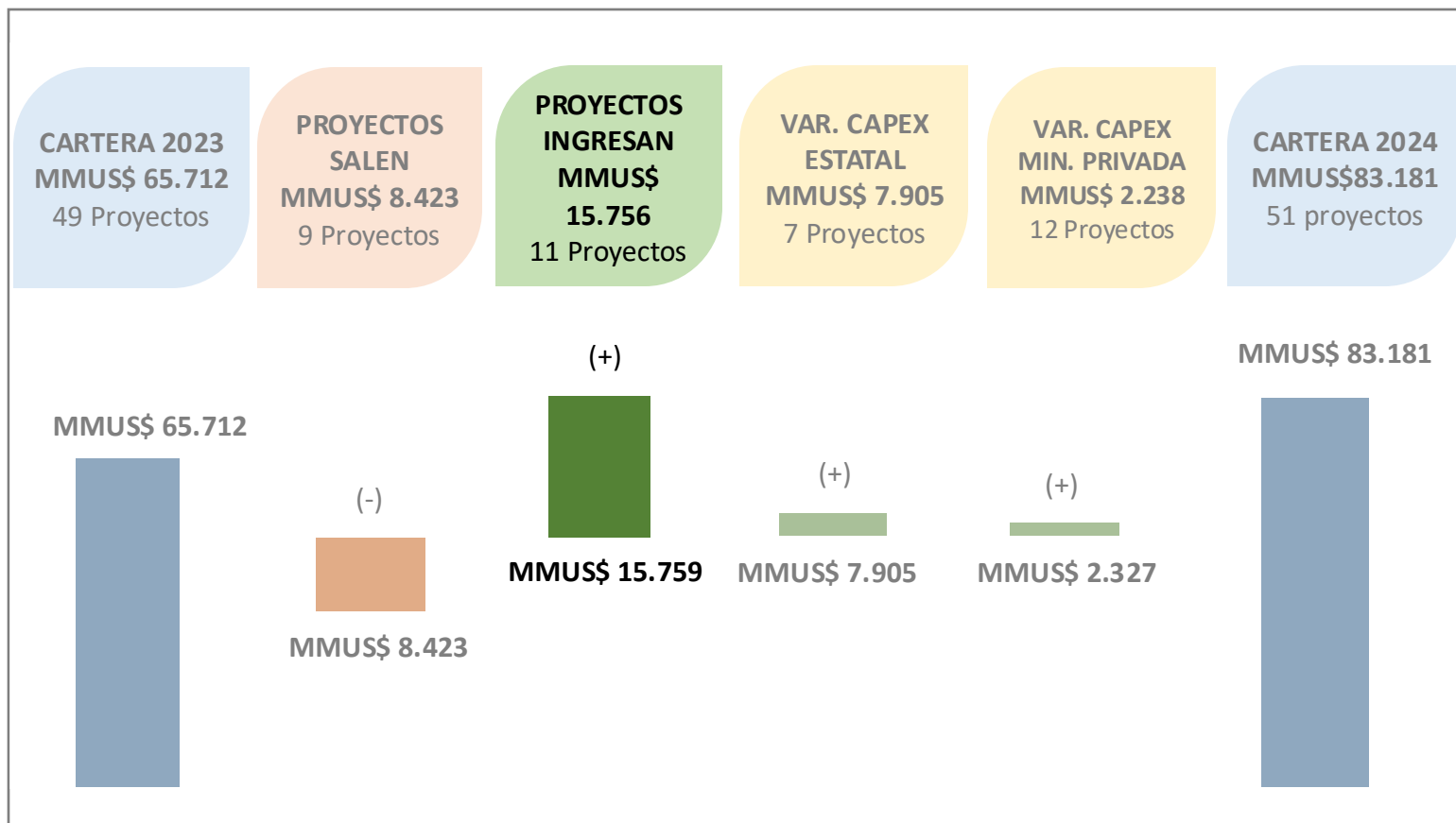
- Cartera de Inversiones 2024 asciende a un monto de **US\$83.181 millones** con un total de **51 proyectos**.
- La Cartera 2024 **creció** un **26,6%** en relación a la Cartera 2023.
- Los proyectos que ingresan a la cartera de inversión 2024 representan un **aumento** de un **23,9%** con respecto a la cartera 2023.

## Resultados: Proyectos que Egresan de la Cartera de Inversión 2024



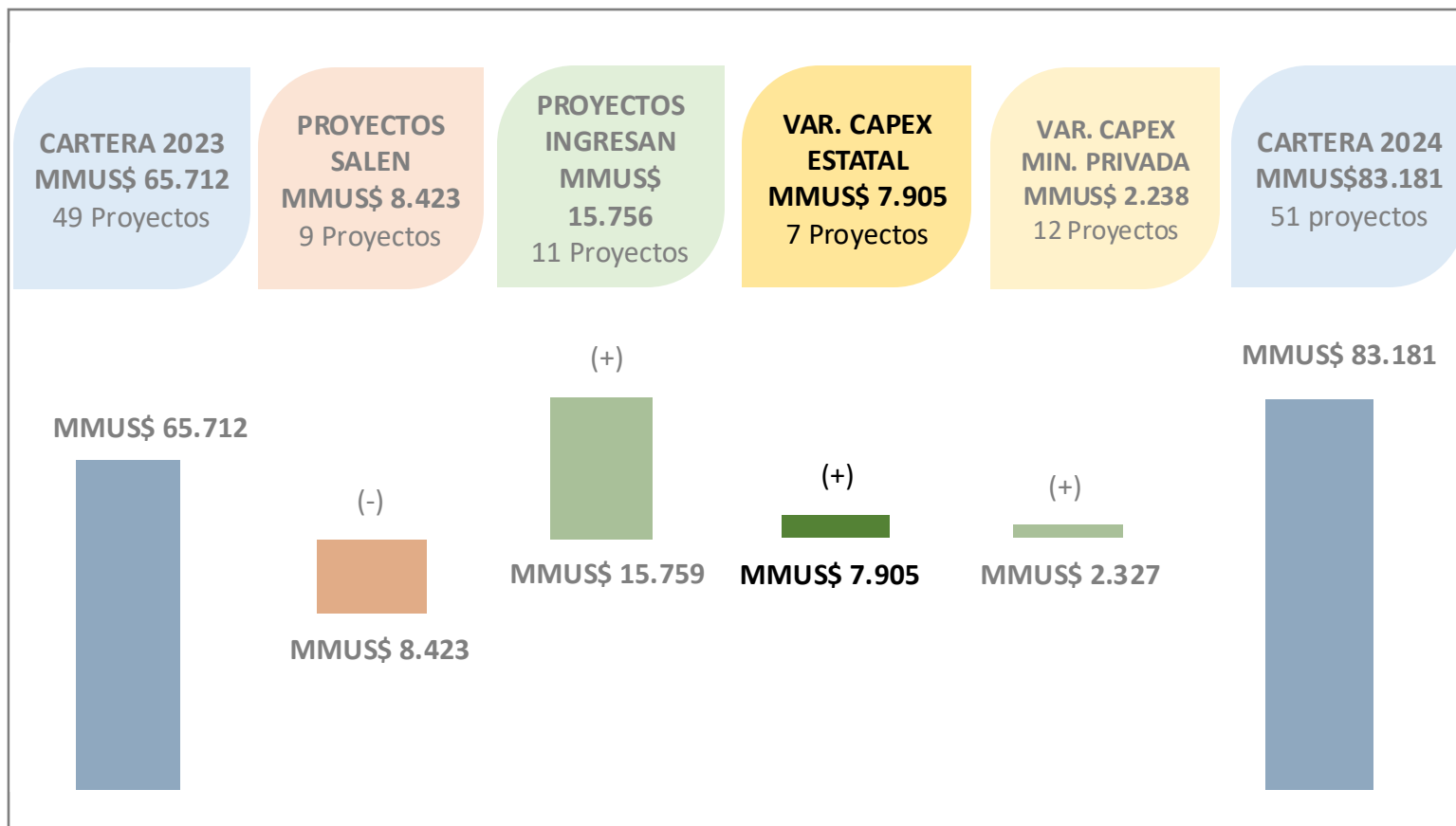
- Se **retiran** nueve proyectos considerados en la cartera 2023 por un valor total de **US\$8.423 millones**.
- Cinco de estos nueve proyectos retirados de la cartera se deben a la **finalización de su desarrollo** en 2024 por un monto de US\$ 4.569 millones.
- Se retiran cuatro proyectos por **reestructuración**, valuados en US\$3.854 millones

## Resultados: Proyectos que Ingresan a la Cartera de Inversión 2024



- Once son los proyectos que **ingresan** a la cartera, alcanzando un monto de **US\$ 15.756 millones**.
- Cuatro de ellos corresponden a la gran minería del cobre.
- De los cuales dos son considerados de **reposición**, suman **US\$1.847 millones**. Mientras que los otros dos proyectos son de **expansión**, alcanzando los **US\$ 7.661 millones**.
- Los proyectos de la mediana minería que ingresan alcanza los **US\$ 103 millones**.

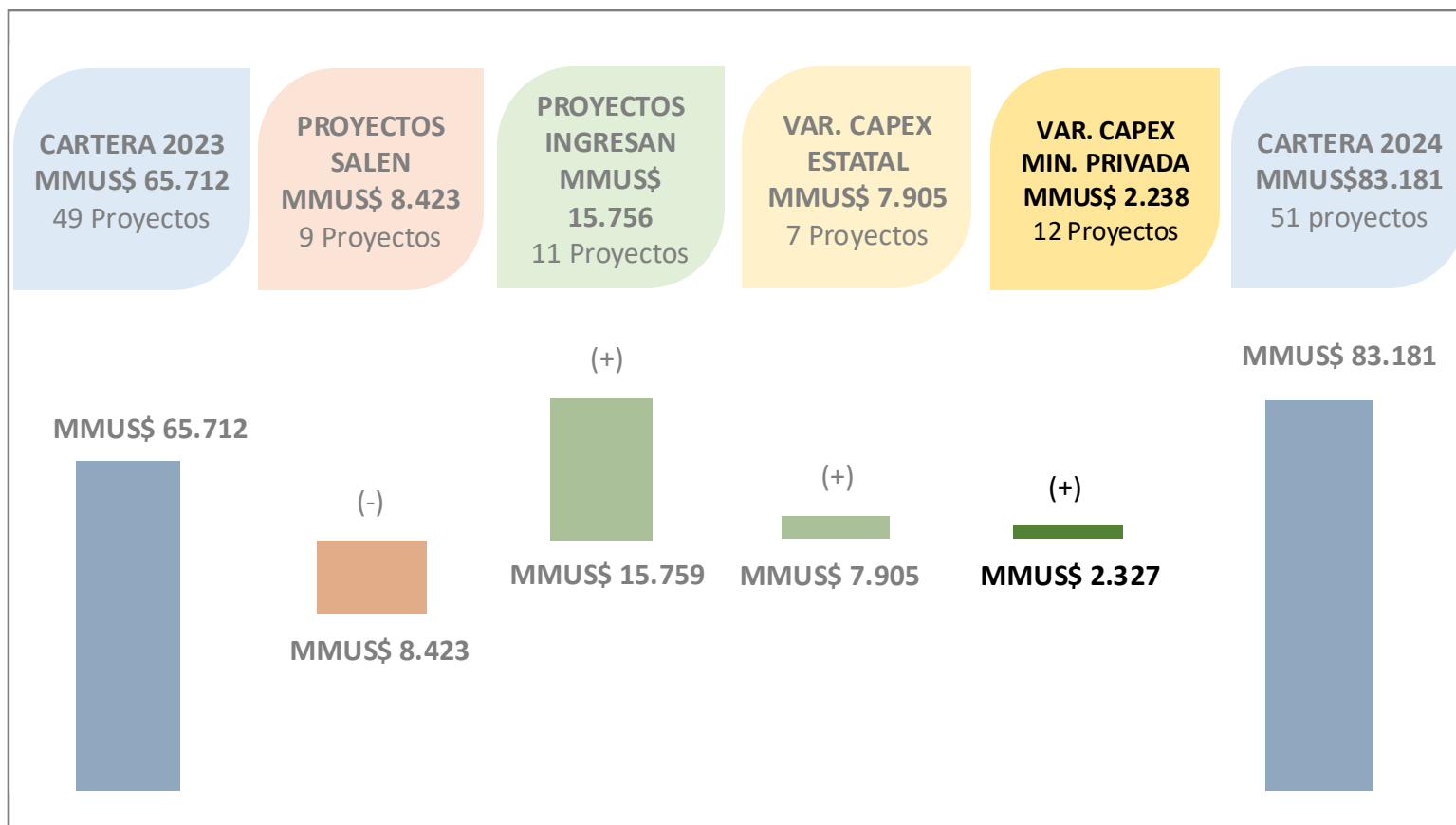
## Resultados: Variación del CAPEX en Proyectos Estatales



- En 2024, **Codelco** anunció el ajuste en la inversión en **US\$ 7.527 millones** para impulsar tanto sus proyectos operacionales como estructurales.
- Al comparar con el año 2023, la inversión en los proyectos **estructurales** de Codelco **aumentó en US\$ 4.378 millones**.
- En 2024, **Enami** anuncia un ajuste en inversiones de US\$ 378 millones.



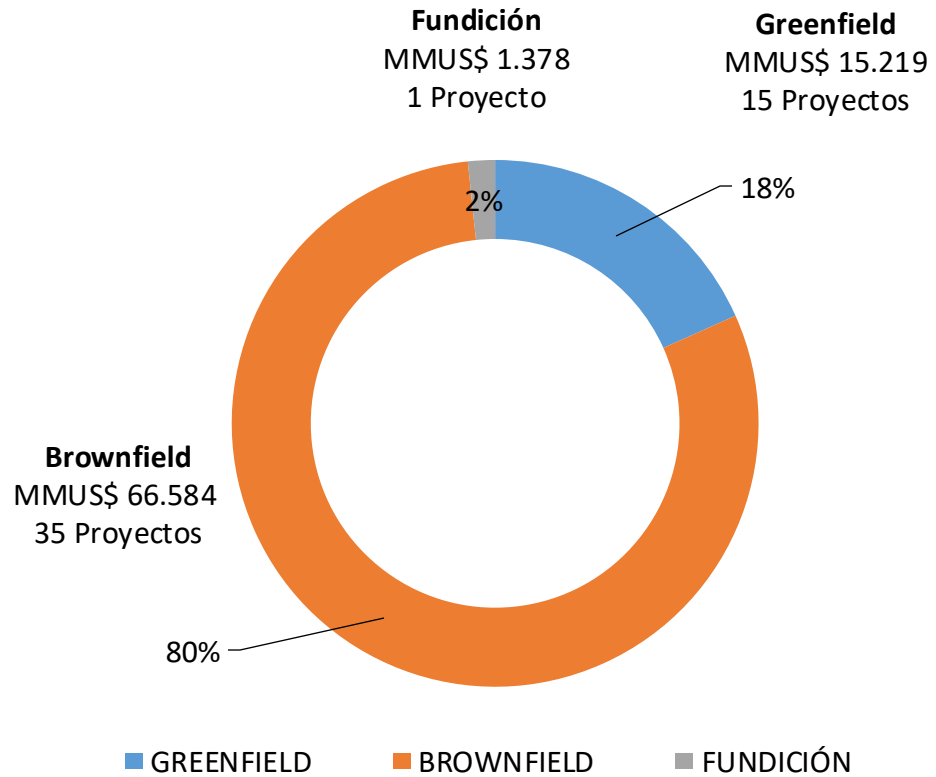
## Resultados: Variación del CAPEX en Proyectos Privados



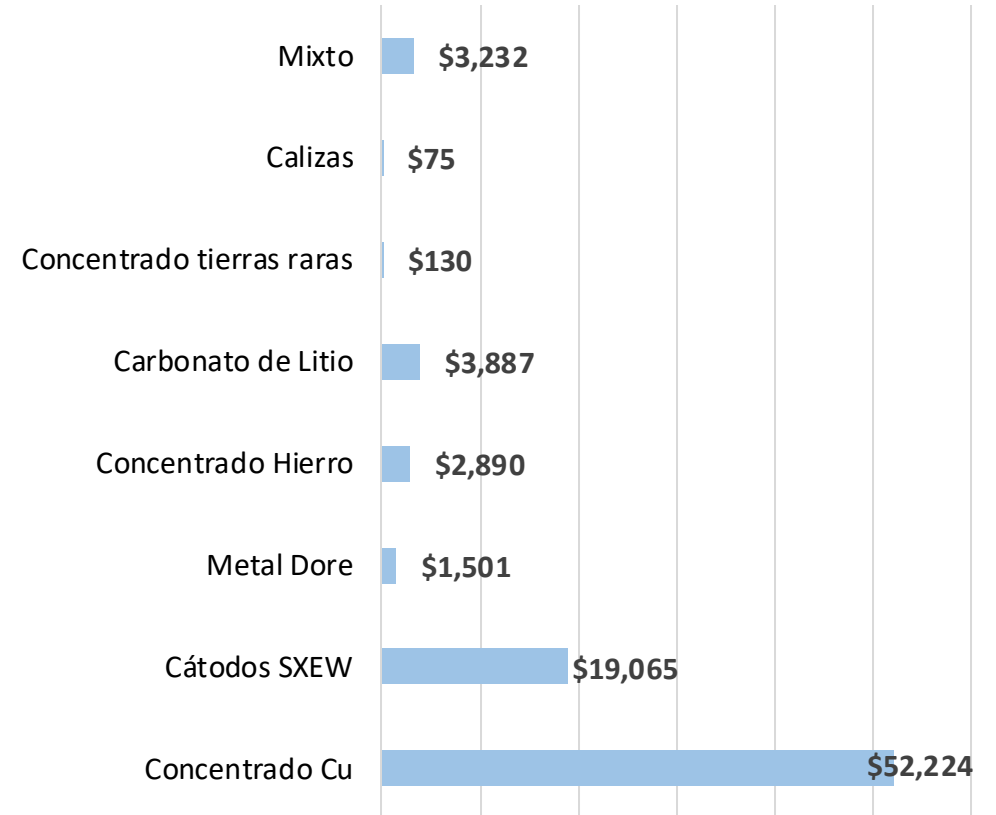
- **Doce proyectos** aumentan la inversión en 2024, en **promedio US\$ 187 millones**.
- Solo **un proyecto** actualiza su inversión por sobre los **US\$ 400 millones**
- **Siete de los proyectos** que actualizan inversión corresponden a proyectos categorizados como “nuevos”.

# Resultados: Tipos de Proyectos

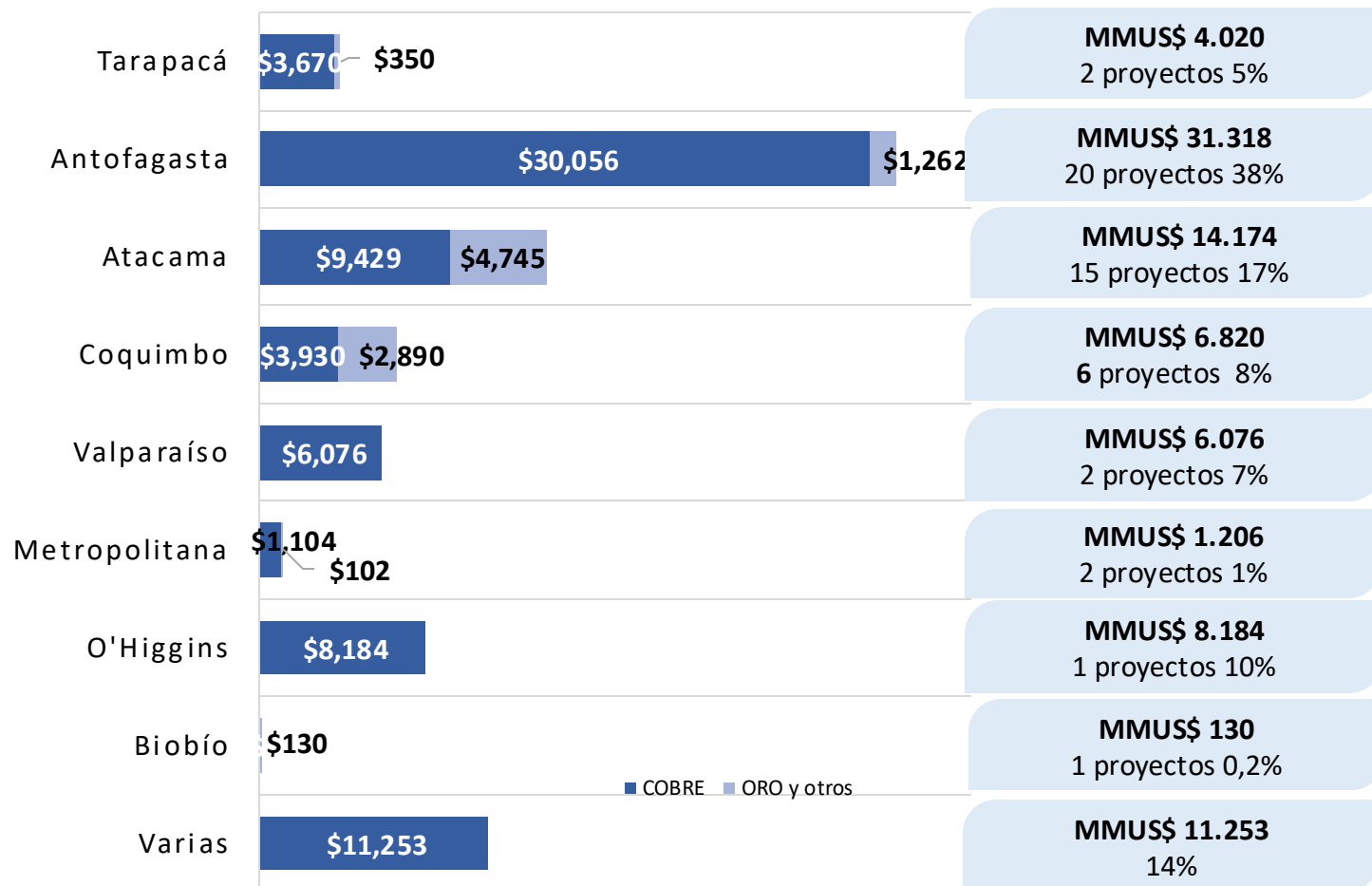
## Distribución de la inversión según tipo de proyecto 2024



## Producto final de los proyectos de la cartera de inversiones de 2024 (MMUS\$)



## Resultados: Distribución Regional de la Cartera



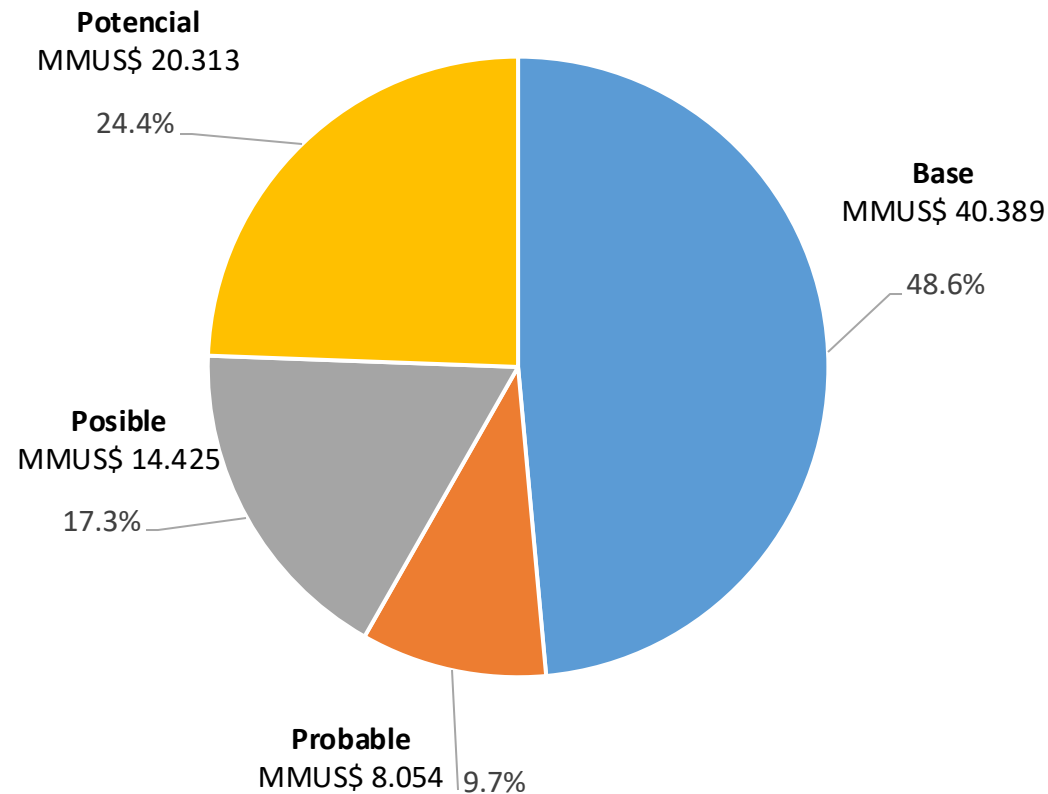
La suma de las inversiones en **Antofagasta y Atacama asciende a US\$45.492 millones**, lo que representa un **55%** de la inversión total en minería para este periodo.

## Resultados: Principales Proyectos que Ingresan a la Cartera de Inversión

Proyectos que Ingresan a la cartera	Inversión que Ingresas (MMUS\$)
Expansión El Abra (Freeport-McMoran)	7.511
Proyecto Modificación instalaciones de Los Bronces: Remoción Tranque Pérez Caldera y adaptación del Recurso Hídrico (Anglo American Sur S.A)	1.104
Proyecto Paloma (ex Blanco, CODELCO)	1.100
Modificación Pila de Lixiviación Sulfolix (Freeport-McMoran)	741

La suma de las inversiones de estos cuatro proyectos representan el **66,3% de los proyectos que ingresan a la Cartera de inversión 2024**

## Resultados: Distribución de la inversión por condición de los proyectos (MMUS\$)

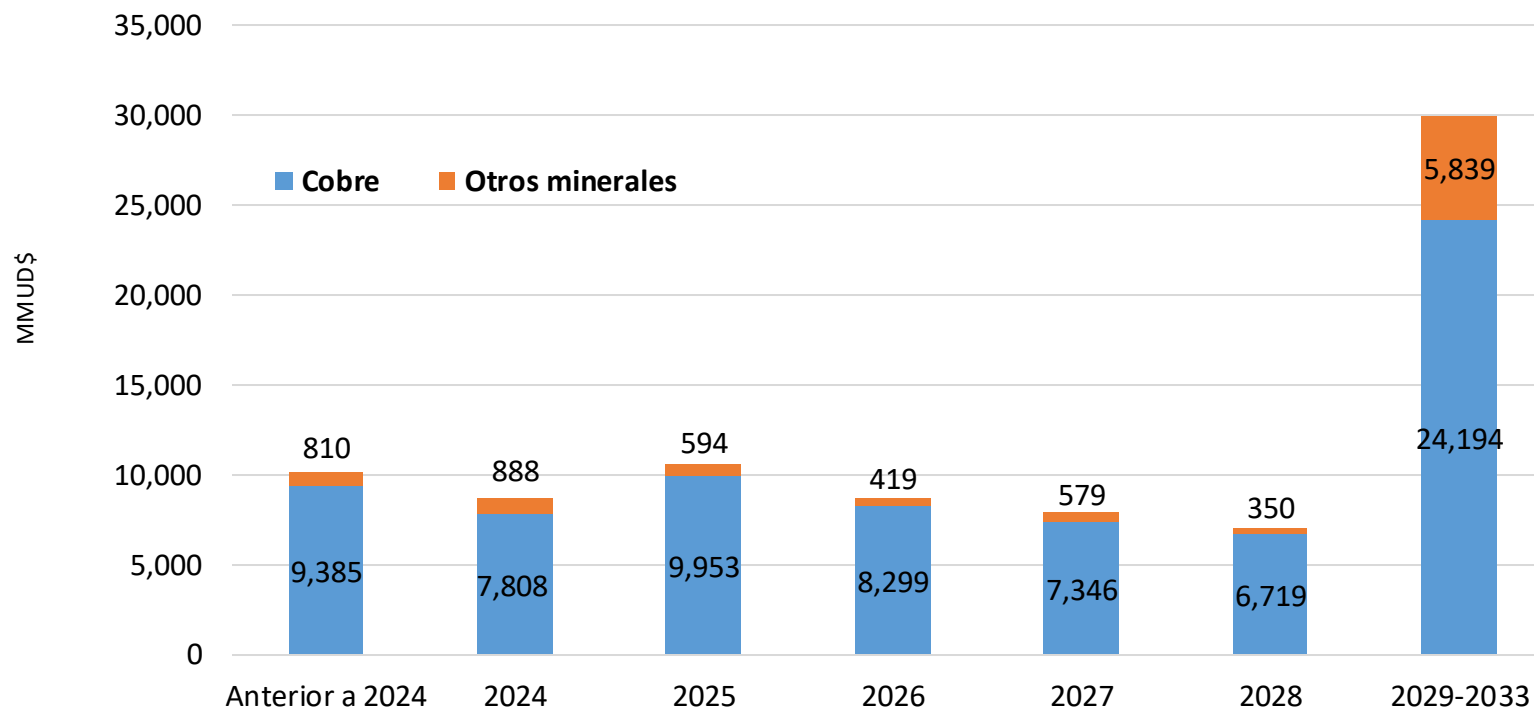


- La inversión “**Base**” corresponde al **48,6%** del total de la inversión proyectada. Mientras que la inversión “**Potencial**” representa el **24,4%**.
- La inversión “**Posible**” representa el **17,3%** de la cartera de inversión. Mientras que la inversión “**Probable**” corresponde al **9,7%** de la inversión total.
- **La suma** de los proyectos “**Base**” y “**Probable**” representa el **58,3%** del total de las inversiones

## Resultados: Distribución temporal de Cartera de Inversión

- La inversión materializada antes de 2024 asciende a US\$ 10.195 millones, lo que representa el **12,3% del total**.
- Los proyectos que se llevarán a cabo en **el corto y mediano plazo** suman US\$ 42.955 millones, representando el **51,6% de la cartera**.
- Los proyectos que se prevé ejecutar después de 2028 involucran **21** de las iniciativas registradas, con una inversión estimada de **US\$ 30.033 millones**, equivalente al **36,1% del total de inversiones**.

Inversión anualizada materializada y por materializar



## Comentarios Generales

### Comparación cartera 2023 vs cartera 2024:

- La cartera de inversiones de la minería Chilena **creció 26,6%** en comparación con la de 2023, alcanzando un monto de US\$ 83.181 millones en 2024.
- **Cinco proyectos** salen de la cartera ya que iniciaron su operación en 2024, resultando en una disminución de la inversión de **MMU\$ 4.569**. Por otro lado, cuatro proyectos salieron de la cartera debido a reestructuraciones, con una inversión correspondiente de **MMU\$ 3.854**.
- Hay **once nuevos proyectos** que se incorporan a la cartera en 2024 con una **inversión total de MMU\$ 15.659**.
- **Veinte proyectos** sufrieron redefiniciones cambiando su condición, valor y/o plazos, con una diferencia en inversión de **MMU\$ 26.426 entre 2023 y 2024**.



Ministerio de  
Minería

Gobierno de Chile

COCHILCO  
Ministerio de Minería

Gobierno de Chile

# Cartera de Inversión Minera 2024 - 2033

Dirección de Estudios y Políticas Públicas

COCHILCO

